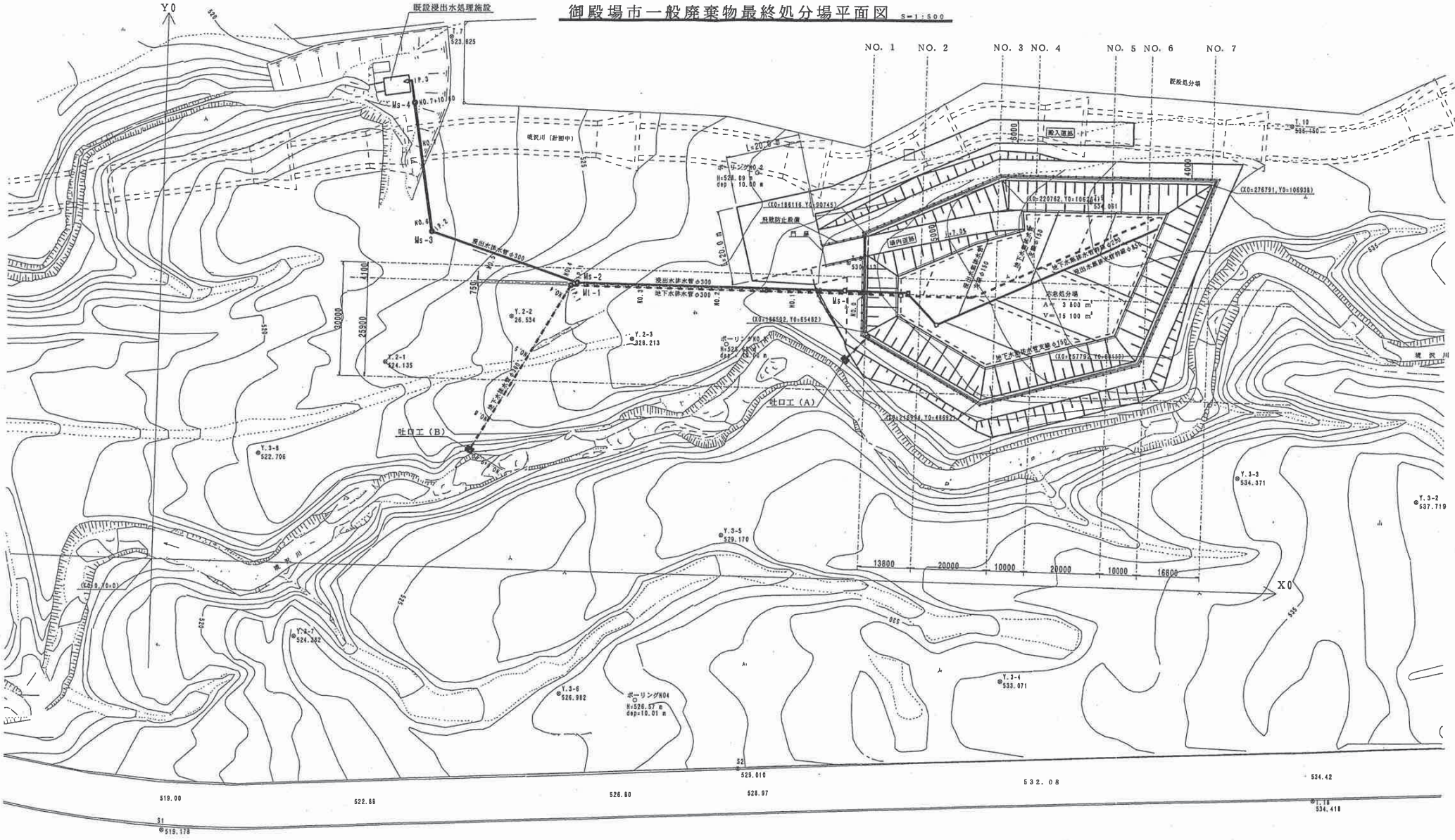


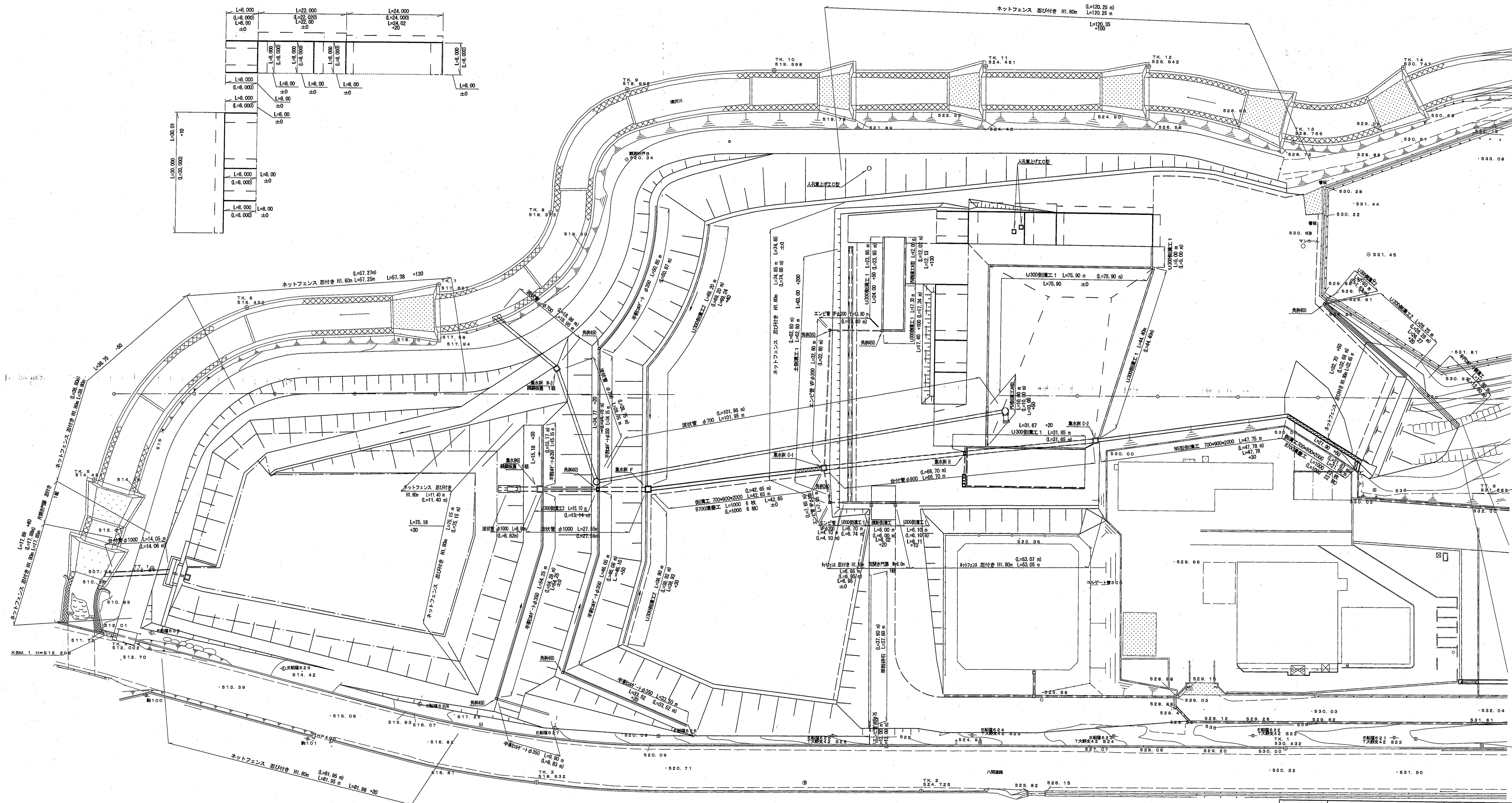
御殿場市一般廃棄物最終処分場平面図 S=1:500



図面名	最終処分場標準平面図		業中
縮尺	1:500	作成年月日	平成8年7月
路線名	御殿場市	神場	地内
年番	18	平成	年度
市長		建設部長	課長
審査		設計	課長
御殿場市			

出来形平面図 (延長)

S = 1 : 500




NO. 0
NO. 0+420.00
NO. 0+440.00
NO. 1
NO. 1+320.00
NO. 1+440.00
NO. 2
NO. 2+120.00
NO. 2+140.00
NO. 3
NO. 3+120.00
NO. 3+140.00
NO. 4
NO. 4+220.00
NO. 4+240.00
NO. 4+260.00

図面名	出来形平面図 (延長)		業中 1 業
縮尺	図示	作成年月日	
事業名	御殿場市粗大廃棄物処理場移転工事		
工事箇所	御殿場市	神場・板妻	地内
年度番号	平成 年度	工種	
市長		部長	課長
審査		設計	課写
御 殿 場 市			

出来形平面図 (基準高)

S = 1 : 500

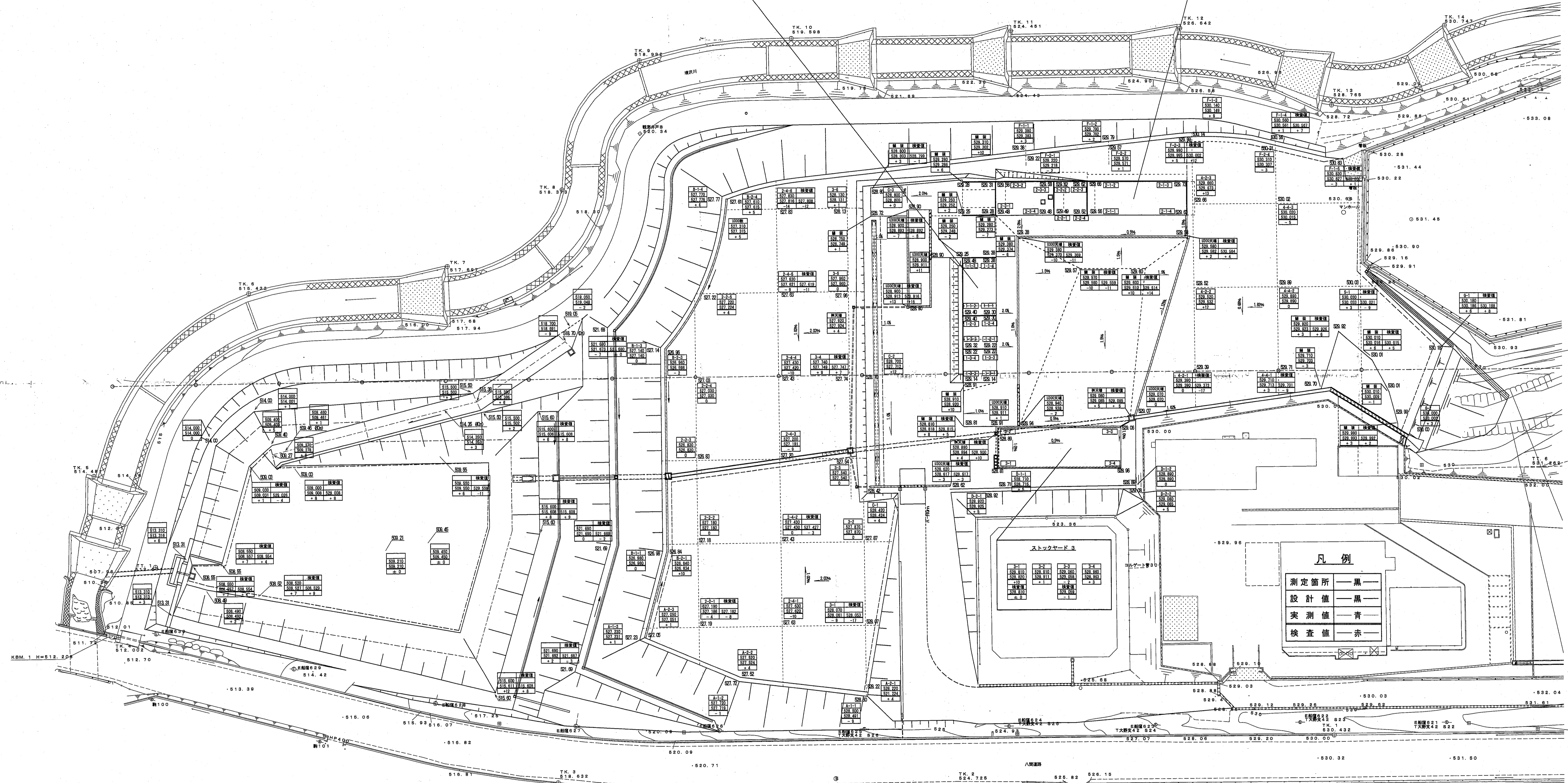


ストックヤード 1

1-1-1 検査値 529.280 529.280 529.280	1-1-2 検査値 529.400 529.400 529.400	1-1-3 検査値 529.480 529.480 529.480	1-1-4 検査値 529.360 529.360 529.360
1-2-1 検査値 529.220 529.220 529.220	1-2-2 検査値 529.300 529.300 529.300	1-2-3 検査値 529.380 529.380 529.380	1-2-4 検査値 529.260 529.260 529.260
1-3-1 検査値 529.160 529.160 529.160	1-3-2 検査値 529.240 529.240 529.240	1-3-3 検査値 529.320 529.320 529.320	1-3-4 検査値 529.200 529.200 529.200

ストックヤード 2

2-1-1 検査値 529.560 529.560 529.560	2-1-2 検査値 529.640 529.640 529.640	2-1-3 検査値 529.720 529.720 529.720	2-1-4 検査値 529.600 529.600 529.600
2-2-1 検査値 529.480 529.480 529.480	2-2-2 検査値 529.560 529.560 529.560	2-2-3 検査値 529.640 529.640 529.640	2-2-4 検査値 529.520 529.520 529.520
2-3-1 検査値 529.400 529.400 529.400	2-3-2 検査値 529.480 529.480 529.480	2-3-3 検査値 529.560 529.560 529.560	2-3-4 検査値 529.440 529.440 529.440



凡例

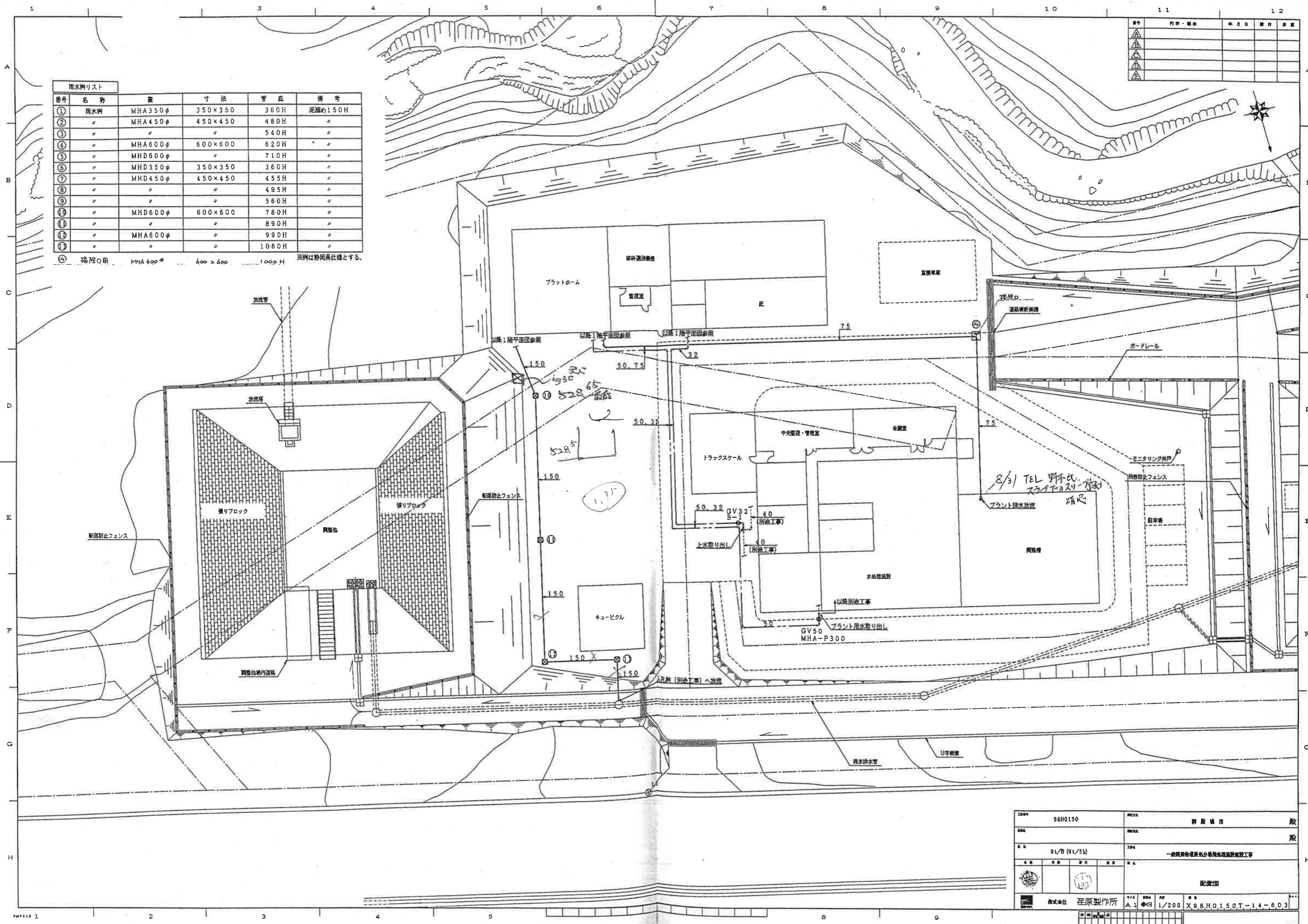
測定箇所	黒
設計値	黒
実測値	青
検査値	赤

図面名	出来形平面図 (基準高)	業中 1 業
縮尺	図示	作成年月日
事業名	御殿場市粗大廃棄物処理場移転工事	
工事箇所	御殿場市	神場・板妻 地内
年度	平成	年度
番	号	工種
市長	部長	課長
審査	設計	贈写
御殿場市		

NO.0 NO.0+20.00 NO.0+40.00 NO.1 NO.1+20.00 NO.1+40.00 NO.2 NO.2+20.00 NO.2+40.00 NO.3 NO.3+20.00 NO.3+40.00 NO.4 NO.4+20.00 NO.4+40.00

雨水幹リスト					
番号	名称	蓋	寸法	管底	備考
①	雨水幹	MHA350φ	350×350	360H	泥溜め150H
②	"	MHA450φ	450×450	480H	"
③	"	"	"	540H	"
④	"	MHA600φ	600×600	620H	"
⑤	"	MHD600φ	"	710H	"
⑥	"	MHD350φ	350×350	360H	"
⑦	"	MHD450φ	450×450	455H	"
⑧	"	"	"	495H	"
⑨	"	"	"	560H	"
⑩	"	MHD600φ	600×600	780H	"
⑪	"	"	"	890H	"
⑫	"	MHA600φ	"	990H	"
⑬	"	"	"	1060H	"
⑭	掃除口用	MHA 600φ	600×600	1000H	※側は静間尺仕様とする。

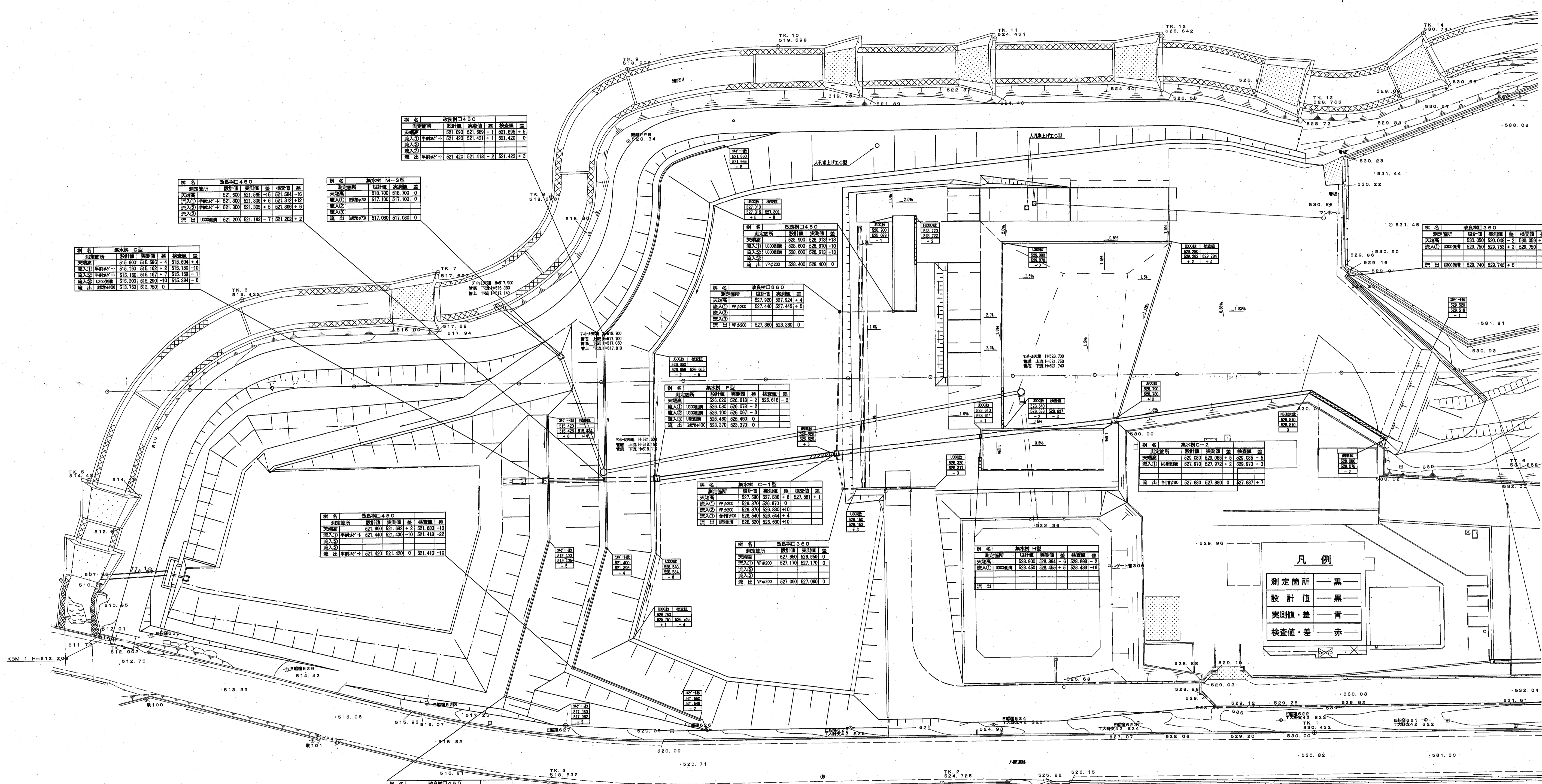

図号	内容・備考	年月日	設計	承認



図号	98H0150	図名	御殿場市
図種		図尺	1/200
日付	91/10 (91/5)	工程	一般廃棄物処理処分場処理施設建設工事
設計		監理	
株式会社 在原製作所			

排水出来形平面図

S = 1 : 500



排水所名	設計値	実測値	差	検査値	差
排水所 1	521.600	521.689	-1	521.695	+5
天溝	521.420	521.421	-1	521.420	0
流入①	521.300	521.300	0	521.312	+12
流入②	521.300	521.300	0	521.308	+8
流入③	521.300	521.300	0	521.300	0
流出	521.200	521.193	-7	521.202	+2

凡例

測定箇所	黒
設計値	黒
実測値・差	青
検査値・差	赤

図面名	排水出来形平面図	業中 1 業
縮尺	図示	作成年月日
事業名	御殿場市粗大廃棄物処理場移転工事	
工事箇所	御殿場市 神場・板妻	地内
年度	平成 年度	工種
市 長	部 長	課 長
審 査	設 計	撰 写
御 殿 場 市		